

التوزيع الجغرافي لتجارة الاستيرادات في العراق للمدة ٢٠٠٤-٢٠٢١

الباحثة : امل حسن حمزة

أ.م.د. احمد عبد الكريم كاظم

كلية التربية للعلوم الإنسانية جامعة بابل

Geographical distribution of import trade in Iraq for the period 2004-2021**Researcher: Amal Hassan Hamza****Dr. Ahmed Abdul Karim Kazem****College of Education for Human Sciences, University of Babylon****Abstract:**

The main problem of the study is to identify the geographical distribution of import trade in Iraq for the period 2004-2021, which is the basis for the advancement of the economic reality, and the analytical descriptive approach has been relied upon. The main objective is to show the nature of the geographical distribution of the Iraqi import trade and the reasons for the increase in consumerism, especially poorly manufactured goods and commodities, with the aim of making profits, which affected Iraq's loss of hard currency, and the imbalance between saving and investment, as well as commercial dependence and its effects on the course of the economy. It is proceeding according to development plans, an economic plan, and for the purpose of standing up the reality of Iraqi imports during that period 2004-2021.

Keywords: import - foreign trade, Iraq, economy, geography

المستخلص

مشكلة الدراسة بشكل رئيسي هو التعرف على التوزيع الجغرافي لتجارة الاستيرادات في العراق للمدة ٢٠٠٤-٢٠٢١ وهو أساس النهوض بالواقع الاقتصادي، ولقد تم الإعتماد على المنهج الوصفي التحليلي. والهدف الرئيسي هو بيان طبيعة التوزيع الجغرافي لتجارة الاستيرادات العراقية وأسباب زيادة النزعة الاستهلاكية، لا سيما السلع والبضائع سيئة التصنيع، بهدف جني الأرباح، مما أثر على خسارة العراق للعملة الصعبة، واختلال التوازن بين الادخار والاستثمار، وكذلك التبعية التجارية وآثارها على مسار الاقتصاد كانت سياسة الاستيراد تسير وفق خطط التنمية مخطط اقتصادي، ولغرض الوقوف واقع الاستيرادات العراقية خلال تلك المدة ٢٠٠٤-٢٠٢١.

الكلمات الافتتاحية : الاستيراد - التجارة الخارجية، العراق، الاقتصاد، الجغرافية

المقدمة

تعتمد جمهورية العراق بشكل كبير على الاستيراد من الدول المتقدمة لتلبية متطلبات السوق ويرجع ذلك إلى وجود فجوة ناتجة عن زيادة الطلب المحلي على السلع الغذائية والمصنعة والاستهلاكية الرأسمالية بمعدلات تفوق طاقة الإنتاج المحلي، الأمر الذي يتطلب زيادة نشاط الاستيراد لتقليص هذه الفجوة، ففي السنوات الأخيرة، كان هناك اهتمام كبير بنموذج الجاذبية الدولي التجارة وهي الآن واحدة من أكثر الأدوات المستخدمة على نطاق واسع في التطبيق الاقتصادي العالمي. هذا البحث يتتبع تاريخ نموذج الجاذبية و يقيم التطورات المنهجية والنظرية الحديثة الجاذبية نموذج التجارة هو نموذج مهم في الاقتصاد الدولي. إنه يشبه نماذج الجاذبية الأخرى الموجودة في العلوم الاجتماعية. والعراق أعتمد استراتيجيات التقديرات التجريبية في مجال الاستيراد الخارجي.

١. مشكلة البحث

تتلخص مشكلة البحث بالتوزيع الجغرافي لتجارة الاستيرادات في العراق للمدة ٢٠٠٤ - ٢٠٢١، وتهتم جغرافية التجارة الدولية بدراسة المبادلات التجارية بين الوحدات السياسية الدول، كما تهتم بدراسة المبادلات بين الكتل الاقتصادية العالمية ومنها سلط الضوء على مشكلة البحث هي :: ما التوزيع الجغرافي لتجارة الاستيرادات في العراق للمدة ٢٠٠٤ - ٢٠٢١ ؟

٢. أهمية البحث

يمتلك العراق موقعا جغرافيا جعله مركزا تجاريا وحلقة وصل لجميع دول العالم، فان التحليل الجغرافي لتجارة الاستيرادات الناشئة بين العراق ودول العالم وداخل محافظاتة ويشكل نقطة التحول للنمو الاقتصادي وقد طرأت الكثير من التغييرات المحورية على الموقع الجغرافي والسكاني والمناخي والزراعي. يعتمد العراق بشكل كبير على الواردات من السلع الاستهلاكية ومدخلات رأس المال. ومن بين شركاء التصدير الرئيسيين الولايات المتحدة الدول والاتحاد الأوروبي والهند وإيطاليا وكوريا الجنوبية وتايوان والصين و هولندا. بالنظر إلى إمكاناته النفطية، يسعى العراق إلى دور أكبر في تنظيم الدول المصدرة للبترول (أوبك) وتوثيق علاقاته مع دولها العربية الجيران.

٣. منهجية البحث :

تم اعتماد المنهج الوصفي في تحليل البيانات الوصفية ذات الصلة في موضوع الدراسة للمدة ٢٠٠٤ - ٢٠٢١ وتحديد مستويات التطور لظاهرة الاستيرادات من خلال بيانات الجهاز المركزي للإحصاء ومن خلال هذا المنهج تم مناقشة التباين المكاني للظاهرة المدروسة من خلال السلع والخدمات لسكان المحافظات العراقية.

٤. فرضية البحث

تعتبر تجارة الاستيرادات في العراق من المظاهر الاقتصادية والتنموية لتطوير قطاعاتها الصناعية والغذائية رغم التحديات التي تواجه الاستيرادات بسبب ضعف مستوى حداثة منافذها الجغرافية.

المبحث الأول : التوزيع الجغرافي لتجارة الاستيرادات ٢٠٠٤ - ٢٠٢١

تعد جغرافية التجارة أحد فروع الجغرافية الاقتصادية على اعتبار أن الأخيرة تهتم بدراسة الأنشطة الاقتصادية متمثلة بالإنتاج والمبادلة والاستهلاك، وتهتم جغرافية التجارة الدولية بدراسة المبادلات التجارية بين الوحدات السياسية الدول^(١)، ان التوزيع يعتبر من الأدوار المهمة للتجارة الداخلية لبعض المدن التي ساعد موقعها لتكزن منافذ للتجارة الخارجية مثل بغداد والبصرة والموصل وتلعفر وسنجار والفلوجة وكربلاء والنجف والسماعة والزبير فقامت بالتوسط بين المنتجين والمستهلكين العراقيين وبين الدول الخارجية وينتقل إليها جزء من إنتاج المناطق الاخرى لتصديره، فالمدن الواقعة على حدود الهضبة تشتري الغلال الغذائية من المناطق القريبة لتصديرها الى الجزيرة العربية او لتمون بها أهل البادية والمدن الكبرى تستورد غلات المناطق الاخرى من أصواف وتمور وحبوب لتصديرها الى الخارج.و تركز الصناعات والاموال في بعض المدن التي أصبحت مراكز لازدهار الصناعات أو تضخم رؤوس الاموال كبغداد والموصل والبصرة وكركوك ومراكز المحافظات الاخرى.و التخصص في بعض المنتجات^(٢) : فمثلا تخصص البصرة وكربلاء بالتمور والفواكهة وتفقر الى الحبوب وتخصص بغداد وديالى بالحمضيات وبغداد بالصناعة ومدن العمارة والديوانية والناصرية والنجف

(١) عبد الرحمن نجم عبد المشداني، أثر المتغيرات الاقتصادية الدولية على الاقتصاديات العربية، أطروحة دكتوراه، كلية الإدارة والاقتصاد، الجامعة المستنصرية، ١٩٩٦، ص ٢٠.

(٢) محمد عابد الجابري، قضايا في الفكر المعاصر، مركز دراسات الوحدة العربية، بيروت، ١٩٩٧، ص ١٣٥.

بالارز وبعضها بالسمك والمناطق الشمالية بالتبغ والعسل والجبين وبغداد والموصل بالنسيج. وتباين توزيع الثروة والسكان: ونجم عنه تفاوت الاستهلاك والقوة الشرائية مما ساعد على تباين التوزيع وهناك تفاوت بين المدن والقرى ساهم في نشاط التجارة الداخلية كل حسب احتياجه

المبحث الثاني : الاتجاهات الجغرافية للاستيرادات السلعية العراقية :-

أن الاستيراد للإنتاج هو كل ما تستورده المشروعات الإنتاجية لبيعه بعد تغير حالته ويشمل ذلك الخامات والمواد الأولية والسلع الوسيطة وغيرها من الأجزاء التي تكون المنتج النهائي وبصفة عامة تشمل مستلزمات الإنتاج (1) ، ويتسنى لنا تحديد الاتجاهات الجغرافية للاستيرادات السلعية العراقية

١-الدول العربية :-

أن الاتجاهات السوقية قد اصبحت متنوعة ما جعل العراق مصدر للتصدير والاستيراد من الناحية الجغرافية حيث شكل الاتجاه الجغرافي للدول العربية لسنة ٢٠٠٤ بنسبة ١١,١٪ ومثلت نوع من الاتجاه الريعي الاقتصادي والحركي السوقي ومثل عام ٢٠٠٥ بنسبة ٣,٠٪، أي مازال تحرك سوقي لاستيراد المواد والسلع الغير النفطية من الدول العربية واتجه عام ٢٠٠٦ الى ١١,٨٪ وهي نسبة الانتعاش السوقي بكافة اتجاهاتها التنوع في كافة السلع والخدمات، فيما دنت دنو قليل في عام ٢٠٠٧ بنسبة ٩,٦٪ لتمثل مستوى التوسط في حجم الاستيراد والتوجه نحو العمران الديمغرافي الذي ستناوله في الفصل الثالث والرابع وتزايد حجم النمو السكاني (٢)، فيما اخذ التطور السوقي للاستيراد العراقي بالانتعاش في عام ٢٠٠٨ بنسبة ٢٣,١٪ وكانت محور التنمية الاقتصادية في السوق العراقية وفي عام ٢٠٠٩ دنت بنسبة ٦,٤٪، ولم تؤثر على حركة الاستيراد بل ارتفعت في عام ٢٠١٠ بنسبة ١٠,٦٪ لتحافظ على مركز حجم الاستيراد في العراق، وكذلك في عام ٢٠١١ وصل بنسبة ٥,٦٪ وهو ناتج استيرادي متوسط واتضح على الحفاظ على مستوى الاستيراد العراقي من دول العربية بمنشئ مختلفة، في حين كان معدل الاستيراد للعام ٢٠١٢ بنسبة ١٠,٥٪ (٣)، وعام ٢٠١٣ بنسبة ١٣,٤٪ كانا يمثلان التنمية السوقية لحركة الاستيراد بتذبذب بسيط إضافة الى ان عام ٢٠١٤ شكل نسبة النهوض الاستيرادي ٢١,٨٪، لكنه تراجع في عام ٢٠١٥، بسبب ارتفاع اسعار الدولار في الأسواق العالمية مما تراجع الاستيراد من الدول العربية ٤,٦٪ فيما نهض مرة اخرى في عام ٢٠١٦ بفواصل متوسط للحفاظ على حجم الاستيراد من الدول المجاورة بنسبة ١٧,٧٪ ولكن انخفض في عام ٢٠١٧ بنسبة ٦,٩٪ بسبب صعود الدولار مرة اخرى، ولكنه مع بداية الازمة العالمية لارتفاع اسعار النفط وانتشار وباء كورونا كوفيد - ١٩ قد سجل عامي ٢٠١٨-٢٠١٩ بنسبة استيراد منخفضة ٨,٨٪ بسبب توقف القطاعات الحيوية، في حين سجل نسبة اعلى عند انتهاء الوباء في عام ٢٠٢٠ بنسبة ٢٣,٩٩٪ في حين سجل عام ٢٠٢١ بلغ ٢٥,١٪ انخفض بسبب الاوضاع السياسية والدولة ومنها الازمات المالية وانتشار مرض كوفيد - ٢-١٩، انظر جدول (١)، والشكل (١)، والخريطتين (١ و ١).

(١) صهيب جاسم، كتلة اقتصادية لشرق آسيا، قضايا دولية، العدد (٣٤٦)، ١٩٩٦، ص ٢١.

(٢) ثائر محمود رشيد العاني، السياسات الصناعية والمزايا التنافسية في ظل المتغيرات الدولية، أطروحة دكتوراه، كلية العلوم السياسية، جامعة النهدين، ٢٠٠٤، ص ٥٥.

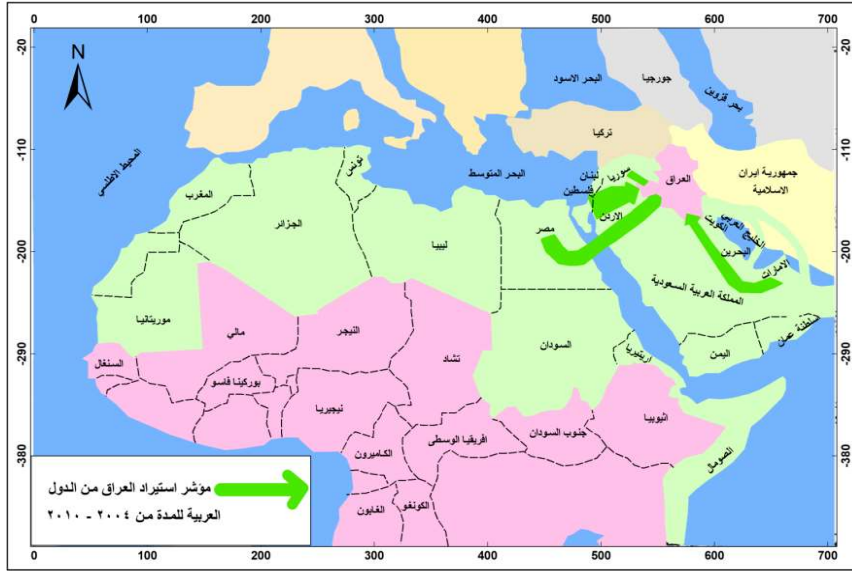
(٣) محي الدين حسين عبد الله الطائي، المتغيرات الاقتصادية الدولية وانعكاساتها على اقتصادات منطقة الشرق الأوسط، أطروحة دكتوراه، جامعة بغداد، كلية الإدارة والاقتصاد، ١٩٩٦، ص ١١٣.

جدول (١) نسبة اتجاهات الاستيراد العراقي من الدول العربية للمدة ٢٠٠٤-٢٠٢١

سنة	دول عربية %
٢٠٠٤	١١,١
٢٠٠٥	٣,٠
٢٠٠٦	١١,٨
٢٠٠٧	٩,٦
٢٠٠٨	٢٣,١
٢٠٠٩	٦,٤
٢٠١٠	١٠,٦
٢٠١١	٦,٥
٢٠١٢	١٠,٥
٢٠١٣	١٣,٤
٢٠١٤	٢١,٨
٢٠١٥	٤,٦
٢٠١٦	١٧,٧
٢٠١٧	٦,٩
٢٠١٨	٨,٨
٢٠١٩	٨,٨
٢٠٢٠	٢٣,٩٩
٢٠٢١	%٢٥,١

المصدر: جهاز الاحصاء المركزي العراقي مقارنة بين (النسب الجغرافية - الاقتصادي - التنمية المستدامة للمعهد الديمقراطي الامريكى).

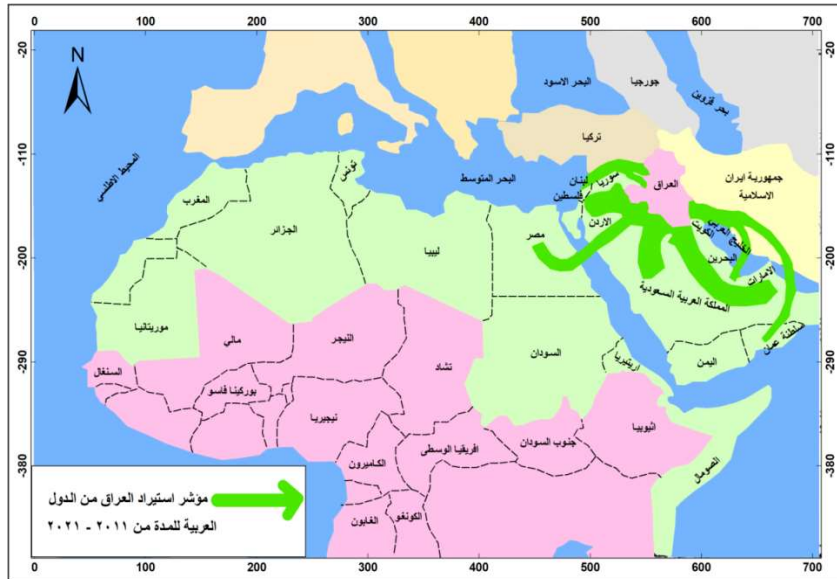
خريطة (١) اتجاهات التوزيع الجغرافي للاستيرادات العراقية من الدول العربية للمدة ٢٠٠٤ - ٢٠٢١



المصدر : من عمل الباحثة بالاعتماد على

- ١- اطلس العلم، خريطة العالم الادارية بمقياس ١:١٠٠٠٠٠٠٠٠، الدار العربية للعلوم، ط١، ٢٠١٧، ص١٨-١٩.
- ٢- وزارة الزراعة العراقية - قسم الاستيراد، بيانات غير منشورة، ٢٠٢١.

خريطة (٢) اتجاهات التوزيع الجغرافي للاستيرادات العراقية من الدول العربية للمدة ٢٠١١ - ٢٠٢١



المصدر : من عمل الباحثة بالاعتماد على ١- اطلس العلم، خريطة العالم الادارية بمقياس ١:١٠٠٠٠٠٠٠٠، الدار العربية للعلوم، ط١، ٢٠١٧، ص١٨-١٩. وزارة الزراعة العراقية - قسم الاستيراد، بيانات غير منشورة، ٢٠٢١.

٢- دول اوربوا الغربية :-

شكلت دول اوربوا الغربية وكما موضح في جدول (٢)، أعلى مستويات الاتجاه التجاري الاستيرادي مثل عام ٢٠٠٤ بنسبة ٤٤,٥ % وهو مؤشر للانتعاش السوقي وزيادة حجم الاستيراد التجاري في العراق بمختلف مجالاته وشكل عام ٢٠٠٥ بنسبة ٥,٧ %، وهو مؤشر منخفض بسبب عدم استقرار الأوضاع الأمنية في العراق حيث يشير الى حجم الناتج

المحلي الذي تم تدويره لهذا العام، فيما بلغ عام ٢٠٠٦ نسبة ٥٨،٧٪، ويشير الى ارتفاع حجم الاستيراد السلعي وتنوع الاتجاهات لتجارية من مناشئ دول اوروبية مختلفة وذلك للتشجيع التجاري الصغار المحليين، فيما مثل عام ٢٠٠٧ نسبة ٨٢،١ %، وهو اعلى من نسبة عام ٢٠٠٦ ليحقق أعلى تكافؤ اقتصادي تجاري في العراق، في حين كانت نسبة ٢٠٠٨ بنسبة ٤،٥ % ذلك بسبب ارتفاع اسعار العملة المرتبطة بالنفط والتصدير ولكن عاود حجم الاتجاه التجاري الاستيرادي بالارتفاع في عام ٢٠٠٩ بنسبة ١٢،٩ % والتوجه نحو الاستيراد المختلف والتنوع التجاري في حين نال عام ٢٠١٠ تدني بنسبة ضئيلة وفق نظر خبراء الاقتصاد بنسبة ١٤٪، وذلك بسبب الظروف التي مرّ بها العراق واهتمام مؤسسات الدولة بكافة قطاعاتها بتحرير أراضيها من الجماعات الارهابية فيما عاود النشاط في عام ٢٠١١ بنسبة ٣٧،٥ %، لتوثيق حجم الاتجاه الاستيرادي من خلال توقيع العقود العسكرية وكذلك تنويع المواد الاولية للقطاعات الصناعية لتشجيع الصناعات الوطنية، فيما بلغ حجم الاتجاه التجاري الاستيرادي لعام ٢٠١٢ بنسبة ١١،٤ %، لان الحكومة العراقية حددت نطاق حجم الاستيرادات حول السلع الضرورية والعسكرية، فيما بلغ حجم الاستيراد لعام ٢٠١٣ بنسبة ٢١،٣ % وتمثل الانتعاش السوقي الاوروبي للاستيرادات العراق، فيما انتج حجم الاتجاه الاستيرادي لعام ٢٠١٤ بنسبة ١٠،٧ %، ويمثل تباين السوقي في حين كان عام ٢٠١٥ بنسبة ١٨،٧ %، شكل استقرار للاستيراد العراقي من الدول الاوروبية وفي عامي ٢٠١٦ بنسبة ٢١،١ % و٢٠١٧ بنسبة ١٣،١ % استقرار واضح للاتجاه التجاري للاستيراد العراقي في حين شكل عام ٢٠١٨ مثل بنسبة ١٣،٦ % ويتضح اعتدال السوق التجاري لحجم الاستيرادات فيما انخفض في عام ٢٠١٩، بسبب بداية تفشي وباء كورونا كوفيد-١٩ فيما عاود النهوض السوقي الاستيرادي في العراق منتصف عام ٢٠٢٠ بنسبة ١٥،٨ % في حين شكل عام ٢٠٢١ بلغ ٤٠،٥٪، انظر الخريطين (٣- و ٤).

جدول (٢) اتجاهات الاستيراد العراقي من دول اوروبا الغربية للمدة ٢٠٠٤-٢٠٢١

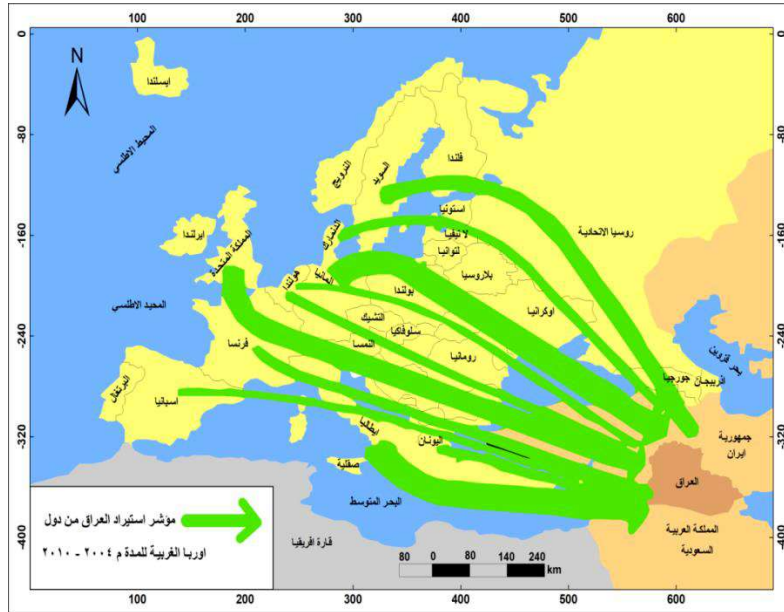
سنة	دول اوروبا الغربية %
٢٠٠٤	٤٤،٥
٢٠٠٥	٠،٧
٢٠٠٦	٣،١
٢٠٠٧	٠،٢
٢٠٠٨	٢،١
٢٠٠٩	٢٦،٣
٢٠١٠	٢٧،٢
٢٠١١	١٢،٣
٢٠١٢	١٤،٦
٢٠١٣	٨،٥
٢٠١٤	٩،٢
٢٠١٥	٨،٠
٢٠١٦	٤،١
٢٠١٧	٤،٠
٢٠١٨	١٢،٦

٩,٥	٢٠١٩
٣٦,١	٢٠٢٠
%٤٠,٥	٢٠٢١

المصدر: جهاز الاحصاء المركزي العراقي مقارنة بين (النسب الجغرافية - الاقتصادي - التنمية المستدامة للمعهد الديمقراطي الامريكي).

خريطة (٣) اتجاهات التوزيع الجغرافي للاستيرادات العراقية من دول أوروبا الغربية

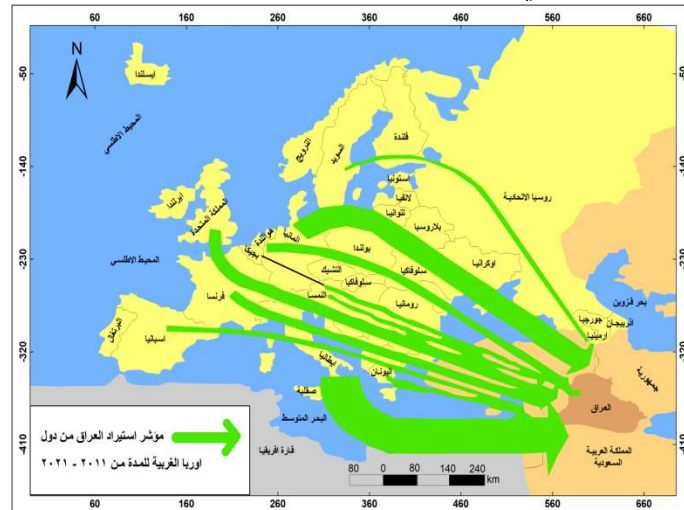
للمدة ٢٠٠٤ - ٢٠٢١



المصدر: من عمل الباحثة بالاعتماد على ١- اطلس العلم، خريطة العالم الادارية بمقياس ١:١٠٠٠٠٠٠٠، الدار

العربية للعلوم، ط١، ٢٠١٧، ص١٨-١٩. وزارة الزراعة العراق - قسم الاستيراد، بيانات غير منشورة، ٢٠٢١.

خريطة (٤) اتجاهات التوزيع الجغرافي للاستيرادات العراقية من دول أوروبا الغربية للمدة ٢٠١١ - ٢٠٢١



المصدر: من عمل الباحثة بالاعتماد على ١- اطلس العلم، خريطة العالم الادارية بمقياس ١:١٠٠٠٠٠٠٠، الدار

العربية للعلوم، ط١، ٢٠١٧، ص١٨-١٩.

٢- وزارة الزراعة العراق - قسم الاستيراد، بيانات غير منشورة، ٢٠٢١.

٣- دول أوروبا الشرقية :-

مثلت الدول الأوروبية الشرقية وكما موضح في جدول (٣) وشكل (١)، اتجاها استيرادا متباين وذلك لارتفاع اسعار الدولار لارتباطه بالنفط والمواد الخام الأولية، حيث مثل عام ٢٠٠٤ نسبة ١٠,٤ % في حين شكل عامي ٢٠٠٥ نسبة ٠,٢ %، إن الناتج المحلي الإجمالي في العراق نما بنحو ٠,٢ % في الربع الأخير من العام الماضي ٢٠٠٦ حصل على نسبة ايضا متباينة تشير الى استقرار الاستيراد بنسبة ١,٩ %، وشكل عام ٢٠٠٧ نسبة ٠,١ %، فيما مثل عام ٢٠٠٨ بنسبة ٤,٧ %، وهي نسبة تشير الى استخدام الناتج المحلي بسبب الاوضاع التي مر بها العراق من عدم استقرار امني، والتوسع التجاري على مختلف الاصعدة، في عام ٢٠٠٩ شكل نسبة ٤,١ % ايضا استقرار استيرادي تجاري، في حين بلغ عام ٢٠١٠ نسبة ٨,٨ %، كجزء لتحرك لنشاط التجاري، مقابل ذلك قدر حجم الاستيراد لعام ٢٠١١ بنسبة ١,٣ % هو شبه استقرار للاتجاه التجاري، بينما كان عام ٢٠١٢ بنسبة ١,٣ % مستقر لحد ما وهذه نسب تشير الى استخدام الناتج المحلي وكذلك عام ٢٠١٣ بنسبة ١٣,٢ % وهو تحرك تجاري تجاه الاستيراد، ويوضح عام ٢٠١٤ نسبة الاستيراد ٢,٤ % وهي نسبة متباينة عن العام السابق ٢٠١٣، في حين اتجه عام ٢٠١٥ بنسبة ٢,٤ %، هو شبه استقرار استيرادي، وكان الاتجاه السوقي قد اتجه نحو تخزين الناتج المحلي في الأعوام ٢٠١٦ بنسبة ١,٦ %، وكذلك عام ٢٠١٧ بنسبة ١,١ % وعام ٢٠١٨ بنسبة ١,٢ %، فضلا عن عام ٢٠١٩ ٦,١ % وهذا يبين مدى استقرار وبطأ الاتجاه الاستيرادي، ومثل عام ٢٠١٩ عدم استقرار عملية الاستيراد بسبب تفشي وباء كورونا كوفيد -١٩ ما دفع السوق نحو تخزين المحلي بنسبة ٤,٥ % فيما انخفض في عام ٢٠٢٠ بنسبة ٣,٢ %، وهذه النسبة تشكل بطأ في التعامل الاستيرادي لما يواجهه العراق والعالم فيما بلغ عام ٢٠٢١ بنسبة ٣٣,٤٥ % انظر الخريطين (٥ و ٧).

جدول (٣) اتجاهات الاستيراد العراقي من دول أوروبا الشرقية للمدة ٢٠٠٤ - ٢٠٢١

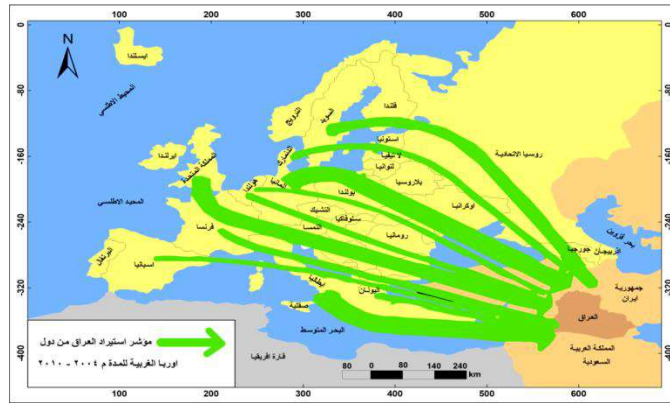
سنة	دول أوروبا الشرقية %
٢٠٠٤	١٠.٤
٢٠٠٥	٠.٢
٢٠٠٦	٥٨.٧
٢٠٠٧	٨٢.١
٢٠٠٨	٤.٥
٢٠٠٩	١٢.٩
٢٠١٠	١٤
٢٠١١	٣٧.٥
٢٠١٢	١١.٤
٢٠١٣	٢١.٣
٢٠١٤	١٠.٧
٢٠١٥	١٨.٧
٢٠١٦	٢١.١
٢٠١٧	١٣.١
٢٠١٨	١٣.٦

٩.٤	٢٠١٩
١٥.٨	٢٠٢٠
%٣٣.٤٥	٢٠٢١

المصدر: جهاز الاحصاء المركزي العراقي مقارنة بين (النسب الجغرافية - الاقتصادي - التنمية المستدامة للمعهد الديمقراطي الامريكى).

خريطة (٨) اتجاهات التوزيع الجغرافي للاستيرادات العراقية من دول أوروبا الغربية

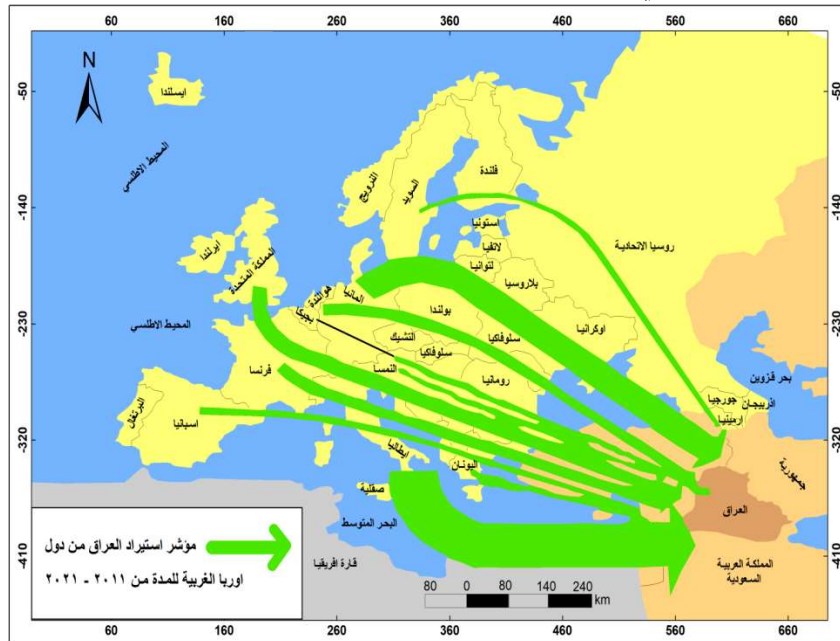
للمدة ٢٠٠٤ - ٢٠٢١



المصدر : من عمل الباحثة بالاعتماد على :١- اطلس العلم، خريطة العالم الادارية بمقياس ١:١٠٠٠٠٠٠٠، الدار العربية للعلوم، ط١، ٢٠١٧، ص١٨-١٩.

٢- وزارة الزراعة العراق - قسم الاستيراد، بيانات غير منشورة، ٢٠٢١.

خريطة (٩) اتجاهات التوزيع الجغرافي للاستيرادات العراقية من دول أوروبا الشرقية للمدة ٢٠٠٤ - ٢٠٢١



المصدر : من عمل الباحثة بالاعتماد على :

١- اطلس العلم، خريطة العالم الادارية بمقياس ١:١٠٠٠٠٠٠٠، الدار العربية للعلوم، ط١، ٢٠١٧، ص١٨-١٩.

٢- وزارة الزراعة العراق - قسم الاستيراد، بيانات غير منشورة، ٢٠٢١.

٤- دول اسبوية :-

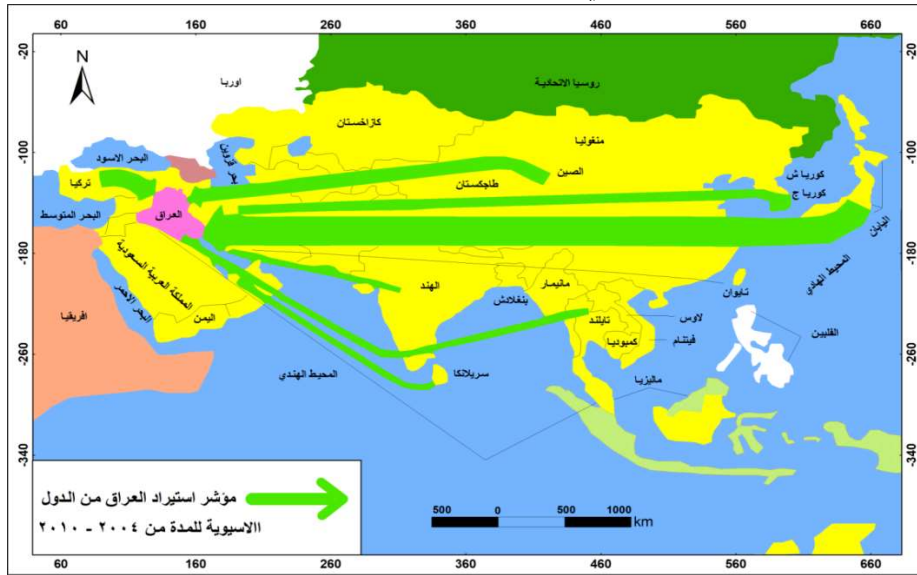
يمكن ان نميز حجم الاتجاه الاستيرادي في دول الاسبوية التي كانت الاوفر حظاً لان العراق تصدر المركز الأول بحجم الاستيرادات حيث بلغ عام ٢٠٠٤ بنسبة ١٨.٧ % فيما أتسمّ عام ٢٠٠٥ بنسبة ٩٥.٣ % واتجه الاستيراد عام ٢٠٠٦ بنسبة ٢٤.٣ %، فيما حصل عام ٢٠٠٧ بنسبة ٧.٩ % تدنت بسبب الاوضاع الامنية فيما لم تلبث وارتفعت في عام ٢٠٠٨ لتشكل نسبة ٦٤.٢ % ورفاق هذا العام الاخر حيث بلغ عام ٢٠٠٨ نسبة منتعشة ٥١.٧ % وواصل للعام ٢٠٠٩ بنسبة ٣٨ %، واتجه عام ٢٠١٠ بنسبة ٣٥.٧ %، وبلغ حجم الاستيراد لعام ٢٠١١ بنسبة ٤٦.٦ %، وحافظ على حجم الاتجاه الاستيرادي لعام ٢٠١٢ بنسبة ٥٢.٨ %، واستمر الانتعاش عام ٢٠١٣ بنسبة ٥٤.٦ % وكذلك عام ٢٠١٤ بنسبة ٦٣.١ %، وبقي الانتعاش للسنوات ٢٠١٥ بنسبة ٥٤.٤ % وكذلك ٢٠١٦ بنسبة ٦١.٦ % وعام ٢٠١٧ بنسبة ٥٦.٢ %، وعام ٢٠١٨ بنسبة ٦٤.٠ %، وبقيّة حتى عام ٢٠١٩ بنسبة ٧٥.٠ % فيما عاود الانتعاش بشكل أكبر عام ٢٠٢٠ بنسبة ٨٩.٠ %، بعد انتهاء نقشي وباء كورونا كوفيد-١٩ لكنه انتعش في عام ٢٠٢١ حتى وصل حجم الاستيراد إلى ٤٠.١٢ %، انظر جدول (٤)، وشكل (١٠).

جدول (٤) اتجاهات الاستيراد العراقي من دول اسبوية للمدة ٢٠٠٤ - ٢٠٢١

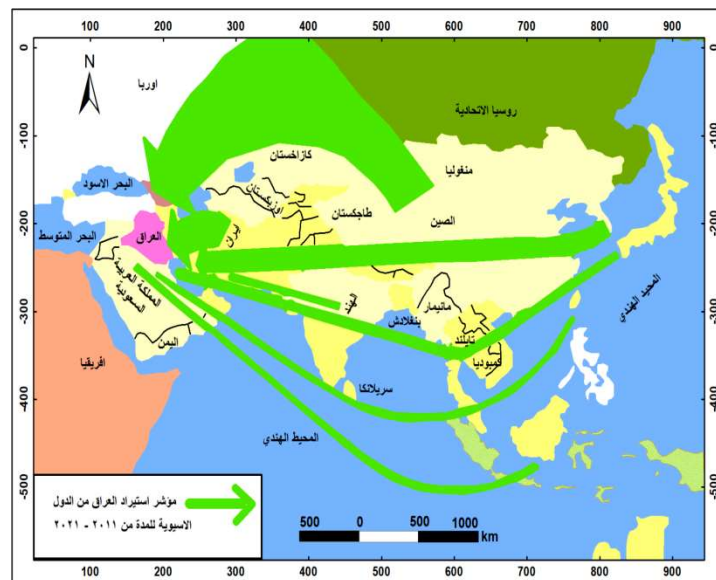
سنة	دول اسبوية %
٢٠٠٤	١٨.٧
٢٠٠٥	٩٥.٣
٢٠٠٦	١.٩
٢٠٠٧	٠.١
٢٠٠٨	٤.٧
٢٠٠٩	١.٤
٢٠١٠	٨.٨
٢٠١١	١.٣
٢٠١٢	١٣.٢
٢٠١٣	٢.٤
٢٠١٤	١.٦
٢٠١٥	١.١
٢٠١٦	١.٢
٢٠١٧	٦.٠
٢٠١٨	٤.٥
٢٠١٩	٣.٢
٢٠٢٠	٩.١
٢٠٢١	٤٠.١٢

المصدر: جهاز الاحصاء المركزي العراقي مقارنة بين (النسب الجغرافية - الاقتصادي - التنموية المستدامة للمعهد الديمقراطي الامريكي).

خريطة (١٠) اتجاهات التوزيع الجغرافي للاستيرادات العراقية من الدول الاسيوية للمدة ٢٠٠٤ - ٢٠٢١



- المصدر : من عمل الباحثة بالاعتماد على :١- اطلس العلم، خريطة العالم الادارية بمقياس ١:١٠٠٠٠٠٠٠، الدار العربية للعلوم، ط١، ٢٠١٧، ص١٨-١٩.
- ٢- وزارة الزراعة العراق - قسم الاستيراد، بيانات غير منشورة، ٢٠٢١.

خريطة (١١) اتجاهات التوزيع الجغرافي للاستيرادات العراقية من الدول الأسيوية
للمدة ٢٠١١ - ٢٠٢١

- المصدر : من عمل الباحثة بالاعتماد على :١- اطلس العلم، خريطة العالم الادارية بمقياس ١:١٠٠٠٠٠٠٠، الدار العربية للعلوم، ط١، ٢٠١٧، ص١٨-١٩.
- ٢- وزارة الزراعة العراق - قسم الاستيراد، بيانات غير منشورة، ٢٠٢١.
- ٥- دول افريقيا غير العربية :-

بلغت نسبة الاتجاه من الدول الافريقية غير العربية حيث بلغ عام ٢٠٠٤ بنسبة ٠,٧%، وهي نسبة متذبذبة تماما في عام ٢٠٠٥، لم يشكل اي توجه استيرادي للدول الافريقية فيما كانت السنوات من ٢٠٠٦-٢٠٢١ لم يكون هناك توجه تجاري استيرادي لذا حافظت على مستوى النسبة ٠,١% لمحدودية الاستيراد ٩,١٠% لغاية عام ٢٠٢٢ حيث تجاوز الاتجاه الجغرافي للاستيراد في العراق من دول افريقيا غير العربية في عام ٢٠٠٤ بنسبة ٠,٧%، فيما تجاوز معدل الاستيراد من دول افريقيا في عام ٢٠٠٥ ٠,٠٠%، كما ساهم الاستيراد من الدول غير العربية ٢٠٠٦ ٠,١%، في حين قدر عام ٢٠٠٧ حجم الاستيراد من دول افريقيا بنسبة ٠,٠٠%، فيما تجاوز معدل الاستيراد العراق من دول غير العربية عام ٢٠٠٨ بنسبة ٠,١%، وذلك استقرت هذه النسبة في عام ٢٠٠٩ ٠,١%، وفي عام ٢٠١٠ تجاوز بمعدل ٠,١% وساهم الاستيراد من دول افريقيا غير العربية في عام ٢٠١٠ بمعدل ٠,١% وكذلك في عام ٢٠١١ ٠,١%، وأيضا في عام ٢٠١٢ بنسبة ٠,١%، وفي عام ٢٠١٣ استقرت نسبة الاستيراد ٠,١%، ولم يشهد عام ٢٠١٤ أي تغيير بمعدلات الاستيراد حيث تجاوز بنسبة ٠,١%، وكذلك عام ٢٠١٥ بنسبة ٠,١%، وأيضا عام ٢٠١٦ ٠,١%، وعام ٢٠١٧ بنسبة ٠,١%، فيما ارتفع في عام ٢٠١٨ بنسبة ٠,٢%، وكذلك في عام ٢٠١٩ بنسبة ٠,٣%، وفي عام ٢٠٢٠ وصل بنسبة ٠,٨%، وفي عام ٢٠٢١ بنسبة ٩,١٠%، ويلاحظ مما تقدم اتساع حجم الاستيراد من الدول العربية لتوثيق العلاقات التجارية ولدعم الأسواق المحلية بالسلع والخدمات غير متوفرة في اسواقنا والحفاظ على التنوع، انظر جدول (٥)، وخريطة (١١).

جدول (٥) اتجاهات الاستيرادات العراق من دول افريقيا غير العربية

سنة	دول افريقيا غير العربية%
٢٠٠٤	٠,٧
٢٠٠٥	٠,٠
٢٠٠٦	٠,١
٢٠٠٧	٠,٠
٢٠٠٨	٠,١
٢٠٠٩	٠,١
٢٠١٠	٠,١
٢٠١١	٠,١
٢٠١٢	٠,١
٢٠١٣	٠,١
٢٠١٤	٠,١
٢٠١٥	٠,١
٢٠١٦	٠,١
٢٠١٧	٠,١
٢٠١٨	٠,٢
٢٠١٩	٠,٣
٢٠٢٠	٠,٨

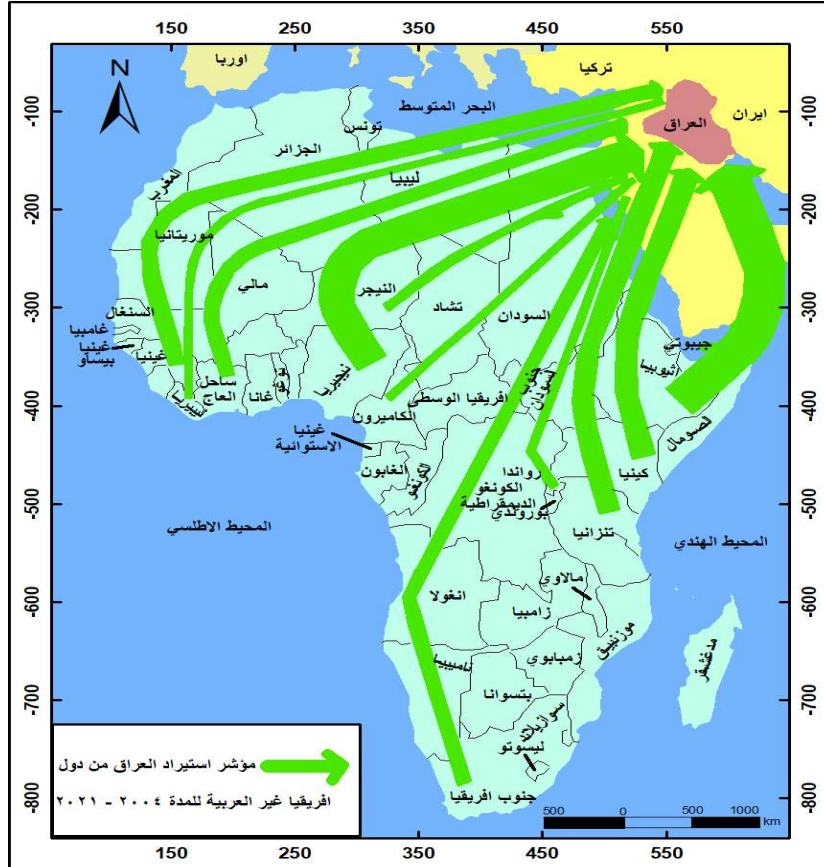
٩،١٠

٢٠٢١

المصدر: جهاز الاحصاء المركزي العراقي مقارنة بين (النسب الجغرافية - الاقتصادي - التنموية المستدامة للمعهد الديمقراطي الامريكي).

خريطة (١١) اتجاهات التوزيع الجغرافي للاستيرادات العراقية من الدول الافريقية غير العربية

للمدة ٢٠٠٤ - ٢٠٢١



المصدر : من عمل الباحثة بالاعتماد على ١- اطلس العلم، خريطة العالم الادارية بمقياس ١:١٠٠٠٠٠٠٠، الدار

العربية للعلوم، ط١، ٢٠١٧، ص١٨-١٩.

٢- وزارة الزراعة العراق - قسم الاستيراد، بيانات غير منشورة، ٢٠٢١.

٦- دول أمريكا الشمالية :-

ان الوجه الاستيرادي للعراق من دول امريكا الشمالية كانت معتدلة في عام ٢٠٠٤ بنسبة ٦،٧ % فيما انخفض في عام ٢٠٠٥ بنسبة ٠،١ %، وحافظ على نوع التوجه عام ٢٠٠٦ بنسبة ٣،١ %، بفارق قليل وكذلك عام ٢٠٠٧ بنسبة ٠،٢ %، وكذلك عام ٢٠٠٨ بنسبة ٢،١ %، فيما انتعش عام ٢٠٠٩ بنسبة ٢٦،٣ % وحافظ على هذا التوجه التجاري ضمن عام ٢٠١٠ بنسبة ٢٧،٢ %، وفي عام ٢٠١١ توسط بنسبة ١٢،٣ % للحفاظ على التوجه الاستيرادي، وكذلك عام ٢٠١٢ بنسبة ١٤،٦ % فيما عاود الانخفاض في عام ٢٠١٣ بنسبة ٨،٥ %، وفي عام ٢٠١٤ بنسبة ٩،٢ % وعام ٢٠١٥ بنسبة ٨،٠ % وكذلك عام ٢٠١٦ بنسبة ٤،١ %، وهذا تدني هو الاعتماد على خزين وكذلك عام ٢٠١٧ بنسبة ٤،٠ % فيما ارتفع في عام ٢٠١٨ بنسبة ١٢،٦ % وحافظ على عام ٢٠١٩ بنسبة ٩،٥ % فيما شكل ارتفاع

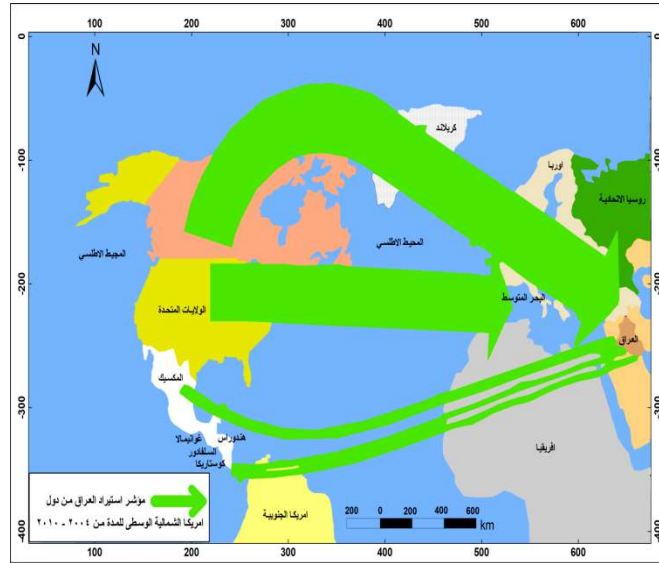
الاستيراد عام ٢٠٢٠ بنسبة ٣٦,١٪ وبقي الارتفاع حجم الاستيراد في عام ٢٠٢١ بنسبة بلغت ٧٦,١٢٪، انظر جدول (٢٥)، وشكل (١٤)، وخريطة (٢١ و ٢٢).

جدول (٦) اتجاهات الاستيراد في العراق من دول أمريكا الشمالية

سنة	دول امريكا الشمالية%
٢٠٠٤	٦,٧
٢٠٠٥	٠,١
٢٠٠٦	٢٤,٣
٢٠٠٧	٧,٩
٢٠٠٨	٦٤,٢
٢٠٠٩	٥١,٧
٢٠١٠	٣٨
٢٠١١	٣٥,٧
٢٠١٢	٤٦,٦
٢٠١٣	٥٢,٨
٢٠١٤	٥٤,٦
٢٠١٥	٦٣,١
٢٠١٦	٥٤,٤
٢٠١٧	٦١,٦
٢٠١٨	٥٦,٢
٢٠١٩	٦٤,٠
٢٠٢٠	٧٥,٠
٢٠٢١	٧٦,١٢

المصدر : جهاز الاحصاء المركزي العراقي مقارنة بين (النسب الجغرافية - الاقتصادي - التنموية المستدامة للمعهد الديمقراطي الامريكي) للمدة ٢٠٠٤ - ٢٠٢١، ص ٦٦.

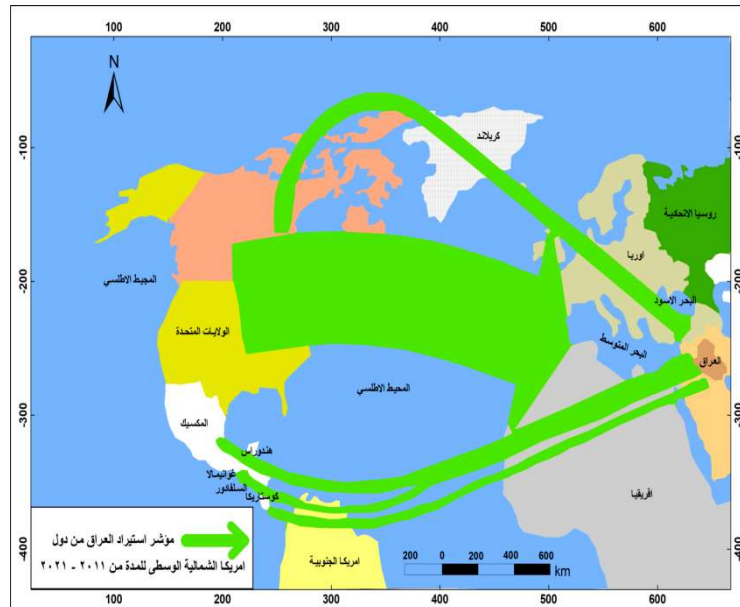
خريطة (١٢) اتجاهات التوزيع الجغرافي للاستيرادات العراقية من امريكا الشمالية
للمدة ٢٠٠٤ - ٢٠٢١



المصدر : من عمل الباحثة بالاعتماد على :

- ١- اطلس العلم، خريطة العالم الادارية بمقياس ١:١٠٠٠٠٠٠٠، الدار العربية للعلوم، ط١، ٢٠١٧، ص١٨-١٩.
- ٢- وزارة الزراعة العراق - قسم الاستيراد، بيانات غير منشورة، ٢٠٢١.

خريطة (١٣) اتجاهات التوزيع الجغرافي للاستيرادات العراقية من امريكا الشمالية
للمدة ٢٠١١ - ٢٠٢١



- المصدر : من عمل الباحثة بالاعتماد على:
- ١- اطلس العلم، خريطة العالم الادارية بمقياس ١:١٠٠٠٠٠٠٠، الدار العربية للعلوم، ط١، ٢٠١٧، ص١٨-١٩.
 - ٢- وزارة الزراعة العراق - قسم الاستيراد، بيانات غير منشورة، ٢٠٢١.

٧- دول أمريكا الجنوبية :-

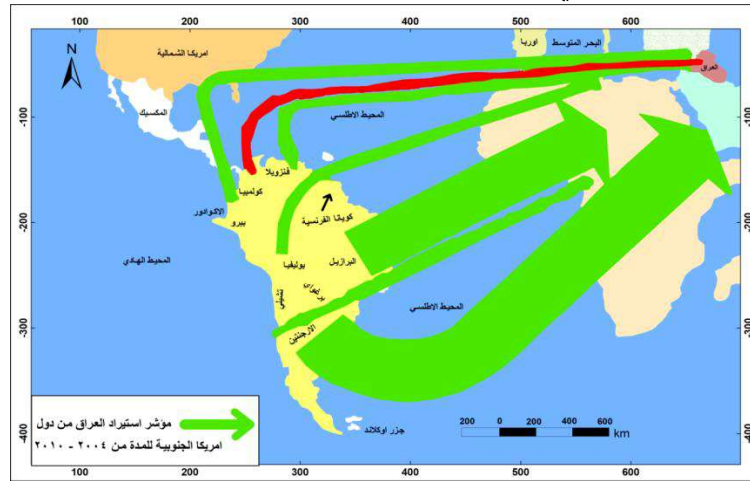
مثل الاستيراد التجاري من دول أمريكا الجنوبية متباينة بين عام وآخر حيث مثل عام ٢٠٠٤ بنسبة ٢٠٠ % واستقرت الاعوام من ٢٠٠٥ بنسبة ٠٠١ % وعام ٢٠٠٦ بنسبة ٠٠١ % وعام ٢٠٠٧ بنسبة ٠٠١ % وهو استقرار ريعي على مستوى واحد من التوجه الاستيرادي التجاري، وفي عام ٢٠٠٨ بنسبة ١٠٣ % وعام ٢٠٠٩ بنسبة ١٠١ % وحصل عام ٢٠١٠ بنسبة ١٠٧ % وعام ٢٠١١ بنسبة ١٠٨ %، وتباين في عام ٢٠١٢ بنسبة ٠٠٩ %، وكذلك عام ٢٠١٣ بنسبة ١٠٤ % وارتفع بنسبة متوسطة في عام ٢٠١٤ بنسبة ٣٠٧ % وعام ٢٠١٥ بنسبة ١٠٣ % وكذلك عام ٢٠١٦ بنسبة ٣٠٤ % وتباين في عام ٢٠١٧ بنسبة ٢٠٦ % وتذبذب في عام ٢٠١٨ بنسبة ٢٠٢ % ولم يكن عام ٢٠١٩ اوفر بل تباين بنسبة ٧٠٩ % وحصل ٢٠٢٠ على نسبة واضحة ١٠٠٣ % فيما اتجه عام ٢٠٢١ بنسبة ٨٠١٠ %، انظر جدول (٧)، وشكل (١٤).

جدول (٧) معدلات الاستيراد من دول أمريكا الجنوبية

سنة	دول امريكا الجنوبية%
٢٠٠٤	٢٠٠
٢٠٠٥	٠٠٢
٢٠٠٦	٠٠١
٢٠٠٧	٠٠١
٢٠٠٨	٠٠١
٢٠٠٩	١٠٣
٢٠١٠	١٠١
٢٠١١	١٠٧
٢٠١٢	١٠٨
٢٠١٣	٠٠٩
٢٠١٤	١٠٤
٢٠١٥	٣٠٧
٢٠١٦	١٠٣
٢٠١٧	٣٠٤
٢٠١٨	٢٠٦
٢٠١٩	٢٠٢
٢٠٢٠	٧٠٩
٢٠٢١	٩٠٨١

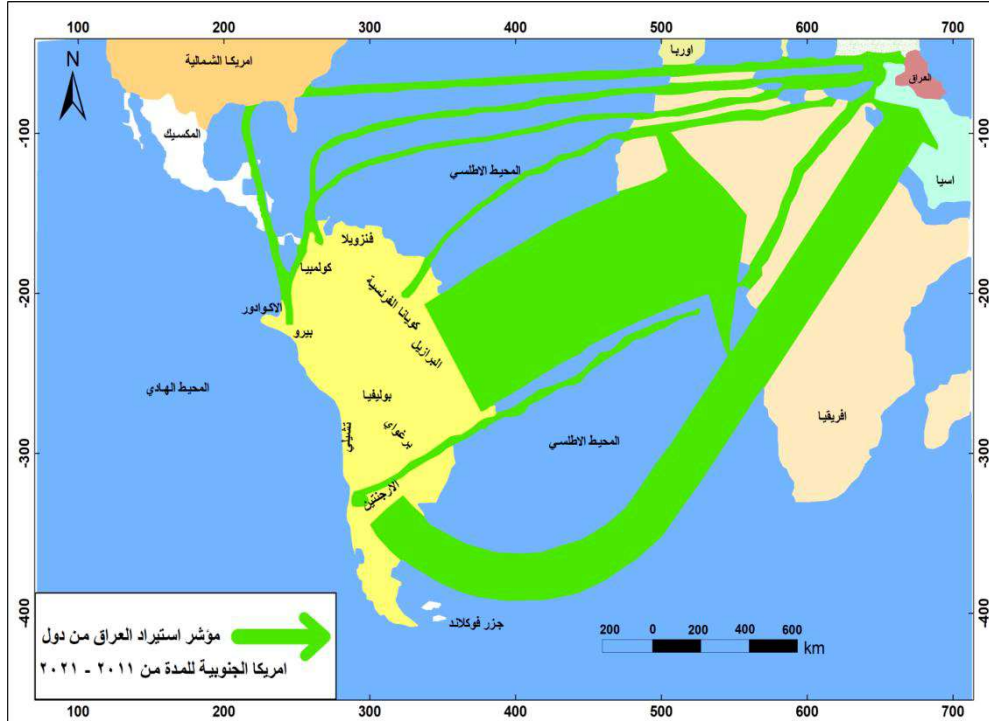
المصدر: عمل الباحث بناءً على تقارير جهاز الاحصاء المركزي العراقي مقارنة بين (النسب الجغرافية - الاقتصادي - التنمية المستدامة للمعهد الديمقراطي الامريكى) للمدة ٢٠٠٤ - ٢٠٢١، ص ٦٦.

خريطة (١٤) اتجاهات التوزيع الجغرافي للاستيرادات العراقية من امريكا الجنوبية للمدة ٢٠٠٤ - ٢٠٢١



المصدر : من عمل الباحثة بالاعتماد على ١- اطلس العلم، خريطة العالم الادارية بمقياس ١:١٠٠٠٠٠٠٠، الدار العربية للعلوم، ط١، ٢٠١٧، ص١٨-١٩.
٢- وزارة الزراعة العراق - قسم الاستيراد، بيانات غير منشورة، ٢٠٢١.

خريطة (١٥) اتجاهات التوزيع الجغرافي للاستيرادات العراقية من امريكا الجنوبية للمدة ٢٠١١ - ٢٠٢١



المصدر : من عمل الباحثة بالاعتماد على ١- اطلس العلم، خريطة العالم الادارية بمقياس ١:١٠٠٠٠٠٠٠، الدار العربية للعلوم، ط١، ٢٠١٧، ص١٨-١٩.
٢- وزارة الزراعة العراق - قسم الاستيراد، بيانات غير منشورة، ٢٠٢١.

الاستنتاجات

١. يتضح ان التوزيع الجغرافي لتجارة الاستيرادات بنمو متزايد بسبب الانفتاح الاقتصادي للعراق بعد عام ٢٠٠٧، فضلا عن التعاقدات الدولية التي زادت من ثقة المستثمرين.
٢. طبيعة الاقتصاد العراقي يتميز بالمرونة العالية ويحقق مؤشرات عالية ولكن هذا الاستيراد الخارجي اثر بشكل سلبي على القطاعات الإنتاجية الوطنية وتبين هناك تبعية اقتصادية لبعض الاتجاهات وعدم توازن هذه العلاقة التي تصب في مصلحة الدول الأخرى
٣. التنوع المختلف في عملية التوزيع والاستيراد أدى الى الانفتاح الكبير داخل المحافظات العراقية وخاصة في القطاع الزراعي والصناعي والخدمي.
٤. ضعف البنية التحتية نتيجة للظروف والأزمات التي مر بها العراق، وعدم قدرتها على مساندة قطاعات الإنتاج المحلي
٥. عدم قدرة السياسة المالية والنقدية في إيقاف تدهور العملة المحلية (الدينار) من خلال ارتفاع الاسعار و التضخم مما أثر على سعر صرف العملة العراقية امام العملات الاجنبية، الأمر الذي عد عائقا امام زيادة القدرة التنافسية للصادرات، ومشجعا لزيادة الاستيرادات.
٦. التمتع الجغرافي الواضح في عملية التنقلات الخاصة بالمنتجات المستوردة مما أدى الى الاعتماد بشكل كامل على الاستيرادات بنسبة وصلت الى ٧٥٪.

المصادر

١. ابراهيم العيسوي، تنمية القدرات الاقتصادية التنافسية العربية في زمن العولمة، التعاون الاقتصادي العربي بين القطرية والعولمة، ط١، دار الفارس للنشر والتوزيع،الأردن، ٢٠٠٠.
٢. احمد حبيب رسول، النقل والتجارة الدولية (دراسة في الجغرافية الاقتصادية)، مطبعة الحوادث، بغداد، ١٩٨١.
٣. إكرام عبد العزيز، الإصلاح المالي بين نهج صندوق النقد الدولي والخيار البديل، ط١، بيت الحكمة، بغداد، ٢٠٠٢.
٤. أونر أوزلو، تنمية وإعادة بناء الإقتصاد العراقي، ترجمة : مركز العراق للأبحاث، بغداد - شركة الحوار للتجارة والطباعة والنشر، ٢٠٠٦.
٥. باسم علي خريسان، العولمة والتحدي الثقافي، رسالة ماجستير (غ.م) في العلوم السياسية، جامعة بغداد، ١٩٩٩.
٦. بول برايمر، عام قضيتة في العراق، ترجمة : عمر الايوبي، (بيروت : دار الكتاب العربي، ٢٠٠٦).
٧. ثائر محمود رشيد العاني، السياسات الصناعية والمزايا التنافسية في ظل المتغيرات الدولية، أطروحة دكتوراه، كلية العلوم السياسية، جامعة النهريين، ٢٠٠٤.
٨. جمهورية العراق، التقديرات والاسقاطات للبنك الدولي وصندوق النقد الدولي. لا يختلف الإطار الوارد أعلاه مادياً عن الإطار الأساسي لاتفاق البرنامج الذي يُشرف عليه خبراء صندوق النقد الدولي في تاريخ ١٠ تشرين الثاني، ٢٠١٥.
٩. جمهورية العراق، التقرير الاستراتيجي الثاني :مركز حمورابي للبحوث والدراسات الاستراتيجية، حزيران، ٢٠٠٩.

١٠. جيمس متيلمان، هواجس العولمة (عرض) مجلة السياسة الدولية، العدد (١٣١)، ١٩٩٨.
١١. الخولي أسامة أمين، العرب والعولمة، مركز دراسات الوحدة العربية، بيروت، ط١، ١٩٩٨.
١٢. صهيب جاسم، كتلة اقتصادية لشرق آسيا، قضايا دولية، العدد (٣٤٦)، ١٩٩٦، ص ٢١.
١٣. عبد الرحمن نجم عبد المشهداني، أثر المتغيرات الاقتصادية الدولية على الاقتصاديات العربية، أطروحة دكتوراه، كلية الإدارة والاقتصاد، الجامعة المستنصرية، ١٩٩٦.
١٤. عبد الله هاشم عوض، التكامل الاقتصادي العربي، مسيرة القرن العشرين وتحديات القرن الحادي والعشرين، بحث مقدم إلى المؤتمر الثالث عشر لاتحاد الاقتصاديين العرب، المغرب، (٢٧-٣٠) آذار، ٢٠٠٠، ص ٧.
١٥. علي الدين هلال، العرب والعالم، الطبعة الأولى، مركز دراسات الوحدة العربية، بيروت، ١٩٩٨.
١٦. العولمة وأبعادها على المشرق العربي، ورقة مقدمة إلى مؤتمر الثقافة العربية في القرن القادم، بين العولمة والخصوصية، جامعة فلاديفيا، نيويورك، (١-٣) آذار، ١٩٩٧.
١٧. محمد عابد الجابري، قضايا في الفكر المعاصر، مركز دراسات الوحدة العربية، بيروت، ١٩٩٧.
١٨. محي الدين حسين عبد الله الطائي، المتغيرات الاقتصادية الدولية وانعكاساتها على اقتصادات منطقة الشرق الأوسط، أطروحة دكتوراه، جامعة بغداد، كلية الإدارة والاقتصاد، ١٩٩٦.
١٩. وسن إحسان عبد المنعم، الإقتصاد العراقي (الواقع والإشكاليات والحلول)، بغداد، مجلة قضايا سياسية، العدد السادس عشر، ٢٠٠٩.

Sources

1. Ibrahim Al-Issawi, Developing Arab Economic Competitive Capabilities in the Age of Globalization, Arab Economic Cooperation between Qatar and Globalization, 1st Edition, Dar Al-Faris for Publishing and Distribution, Jordan, 2000.
2. Ahmed Habib Rasool, Transport and International Trade (a study in economic geography), Al-Hawadith Press, Baghdad, 1981.
3. Ikram Abdel Aziz, Financial Reform between the International Monetary Fund Approach and the Alternative Option, 1st Edition, House of Wisdom, Baghdad, 2002.
4. Oner Oslo, Development and Reconstruction of the Iraqi Economy, Translated by: Iraq Research Center, Baghdad - Al-Hawraa Trading, Printing and Publishing Company, 2006.
5. Basem Ali Khreisan, Globalization and the Cultural Challenge, MA Thesis (G.M.) in Political Science, University of Baghdad, 1999.
6. Paul Bremer, The year I spent in Iraq, translated by: Omar Al-Ayoubi, (Beirut: Dar Al-Kitab Al-Arabi, 2006.
7. Thaer Mahmoud Rashid Al-Ani, Industrial Policies and Competitive Advantages in Light of International Changes, Ph.D. thesis, Faculty of Political Science, Al-Nahrain University, 2004.
8. The Republic of Iraq, estimates and projections for the World Bank and the International Monetary Fund. The above framework is not materially different from the basic framework of the Program Agreement supervised by IMF staff on November 10, 2015.
9. The Republic of Iraq, the second strategic report: Hammurabi Center for Research and Strategic Studies, June, 2009.
10. James Mittelman, The Obsessions of Globalization (Presentation) Journal of International Politics, Issue (131), 1998.

11. Al-Khouli Osama Amin, Arabs and Globalization, Center for Arab Unity Studies, Beirut, 1st edition, 1998.
12. Suhaib Jassim, An Economic Bloc for East Asia, International Issues, Issue (346), 1996, p. 21.
13. Abd al-Rahman Najm Abd al-Mashhadani, The Impact of International Economic Changes on Arab Economies, PhD thesis, College of Administration and Economics, Al-Mustansiriya University, 1996.
14. Abdullah Hashim Awad, Arab economic integration, the march of the twentieth century and the challenges of the twenty-first century, research submitted to the Thirteenth Conference of the Union of Arab Economists, Morocco, (27-30) March, 2000, p. 7.
15. Ali El-Din Hilal, The Arabs and the World, first edition, Center for Arab Unity Studies, Beirut, 1998.
16. Globalization and its dimensions on the Arab East, a paper submitted to the Conference on Arab Culture in the Next Century, Between Globalization and Privacy, University of Philadelphia, New York, (1-3) March, 1997.
17. Muhammad Abed Al-Jabri, Issues in Contemporary Thought, Center for Arab Unity Studies, Beirut, 1997.
18. Mohieddin Hussein Abdullah Al-Taie, International Economic Variables and Their Repercussions on the Economies of the Middle East Region, Ph.D. thesis, University of Baghdad, College of Administration and Economics, 1996.
19. And Sunn Ihsan Abdel Moneim, The Iraqi Economy (Reality, Problems, and Solutions), Baghdad, Journal of Political Issues, No. 16, 2009.